

# Slikaj i plati!

## Korisnička brošura

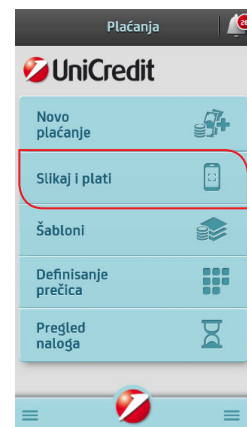
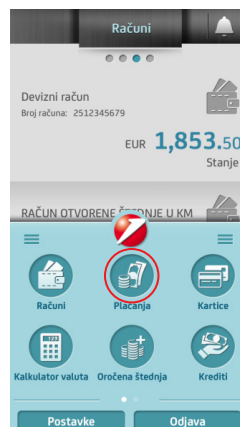
Funkcionalnost **Slikaj i plati** predstavlja brzo i praktično rješenje koje unapređuje način plaćanja režijskih računa te samim time i izvršavanje obaveza korisnika. Kreiranje naloga se vrši skeniranjem pojedinih elemenata računa pomoću kamere mobilnog telefona.

1

Nakon što pokrenete m-bank aplikaciju potrebno je da odaberete opciju **Plaćanja**-> **Slikaj i plati**.

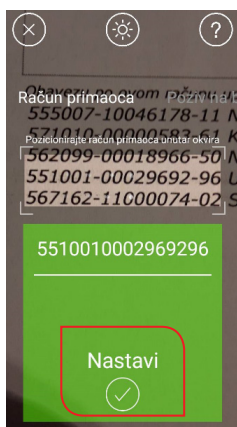
Odabirom opcije **Slikaj i plati**, dobićete ekran u kojem imate mogućnost skeniranja dijelova uplatnice. Imate mogućnost skeniranja tri polja sa uplatnice:

- Broj računa primaoca,
- Poziv na broj i
- Iznos.



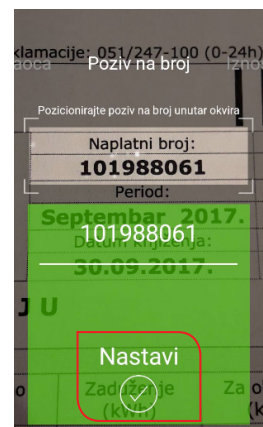
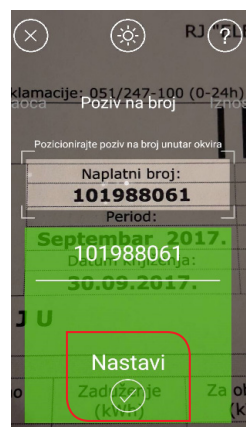
2

Najprije skenirajte broj računa primaoca na koji želite da izvršite uplatu. Pozicionirajte kameru mobilnog uređaja iznad naznačenog polja te ukoliko su podaci ispravno učitani odaberite opciju **Nastavi**.



3

Potvrdom učitanoj podatka automatski se prelazi na učitavanje sljedećih polja: **Poziv na broj**, a zatim i **Iznos**.



4

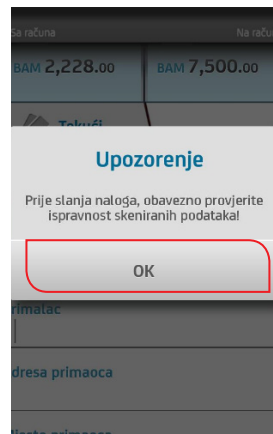
Prilikom skeniranja, pojedina polja možete preskočiti, a između polja se možete kretati pomjeranjem naziva.



5

Nakon što ste završili skeniranje potrebnih podataka na ekranu će se pojaviti dijalog upozorenja: **Prije slanja naloga, obavezno provjerite ispravnost svih skeniranih polja!**

Izborom opcije **OK** na ekranu će se pojaviti platni nalog sa učitanim podacima u poljima koja ste skenirali, a ostala polja platnog naloga je potrebno ručno popuniti.



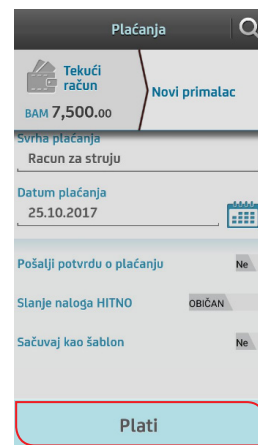
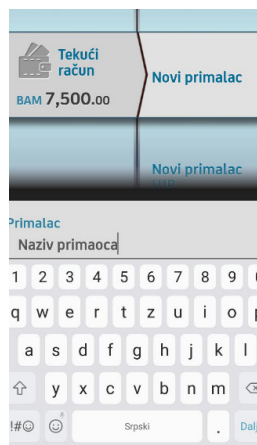
#### Napomena:

Prije slanja naloga na plaćanje, **obavezno provjerite ispravnost učitanih podataka**. Ukoliko neki od podataka nije ispravno učitani odaberite to polje i ručno izvršite potrebne izmjene.

**Napominjemo da je ispravnost polja Poziv na broj od posebne važnosti kako bi izdavaoci računa nalog ispravno obradili.**

6

Nakon što ste izvršili provjeru učitanih podataka i unijeli ostale potrebne podatke, nalog pošaljite izborom opcije **Plati**.



7

Na idućem ekranu imate mogućnost da još jednom provjerite unesene podatke. Ukoliko su ispravno uneseni svi podaci, platni nalog pošaljite odabirom opcije **Potpishi**.

